

PROCEDURE ACCESSIBILITE INTEGRALE SITE A.P.E.DYS NOUVELLE-AQUITAINE

ETAPE 1

Adhérer à l'association A.P.E.DYS NOUVELLE-AQUITAINE (voir la flèche orange sur le schéma)

The screenshot shows the website interface for A.P.E.DYS Nouvelle-Aquitaine. On the left, a vertical menu contains several items: 'INSCRIPTION PERMANENCES A.P.E.DYS', 'TROUBLES DYS', 'ACCOMPAGNER UN DYS', 'PROFESSIONNELS POUR DYS', 'LA M.D.P.H.', 'INFOS ADHERENTS', 'ADHESIONS', 'PRET OU ACHAT DE MATERIELS', and 'ARCHIVES'. An orange arrow points to the 'ADHESIONS' item. The main content area features a 'PERMANENCE (en visio)' event for 'Mardi 11 mars 2025 à partir 20h15'. Below this, there is a detailed description of the event, including instructions on how to participate and contact information for Hervé HERMENIER, the president. A calendar on the right shows the month of March 2025, with the 11th highlighted. At the bottom right, there is a login section for 'ADHÉRENT A.P.E.DYS' with fields for email and password, and a 'Connexion' button. Below the login section, there are links for 'ACTUALITÉS', 'Permanences A.P.E.DYS Nouvelle-Aquitaine', 'PODCAST DES DYS', and 'DOCUMENT P.A.P.'.

ETAPE 2

Dès l'adhésion effectuée, cliquer sur : Pas encore de compte ? (voir la flèche orange sur le schéma)

This screenshot is identical to the one above, showing the same website interface. However, an orange arrow now points to the 'Pas encore de compte ?' link located below the 'Connexion' button in the login section. The rest of the page content, including the menu, event details, and calendar, remains the same.

ETAPE 3

Remplir le questionnaire (obligatoire pour valider), il n'est pas nécessaire de fournir un avatar et si vous le souhaitez, vous pouvez cocher la case « je m'abonne à la lettre d'informations » (c'est gratuit).

The screenshot shows a web page with a dark blue background. On the left, there is a vertical menu with buttons for 'INSCRIPTION PERMANENCES A.P.E.DYS', 'TROUBLES DYS', 'ACCOMPAGNER UN DYS', 'PROFESSIONNELS POUR DYS', 'LA M.D.P.H.', 'INFOS ADHERENTS', 'ADHESIONS', 'PRET OU ACHAT DE MATERIELS', and 'ARCHIVES'. The main content area is titled 'PERMANENCE (en visio)'. In the center, a white modal window titled 'Devenir membre' is open. It contains the following fields: 'E-mail *' (with a sub-label 'votre adresse e-mail'), 'Prénom *' (with a sub-label 'votre prénom'), 'Nom *' (with a sub-label 'votre nom'), 'Mot de passe *' (with a sub-label 'confirmer votre mot de passe'), and 'Avatar' (with a sub-label 'votre image' and a 'Parcourir...' button). Below these fields is a checkbox labeled 'Je m'abonne à la lettre d'informations'. At the bottom of the modal is a yellow 'Valider' button. To the right of the modal, a calendar for March 2025 is visible, showing dates from 1 to 31. Below the calendar, there are sections for 'ADHÉRENT A.P.E.DYS' (with an 'Email' field and a 'Connexion' button), 'ACTUALITÉS', and 'REPLAY JND 2024 - FFDYS'.

ETAPE 4

Ouvrez votre E-mail que vous avez indiqué dans le questionnaire

This screenshot shows the same 'Devenir membre' modal window as in the previous image, but now it displays a success message in green text: 'Inscription réalisée avec succès. Afin de la valider, merci de cliquer sur le lien envoyé à votre adresse mail.' The 'Valider' button is no longer visible, indicating the form has been submitted and the user is being redirected to their email.

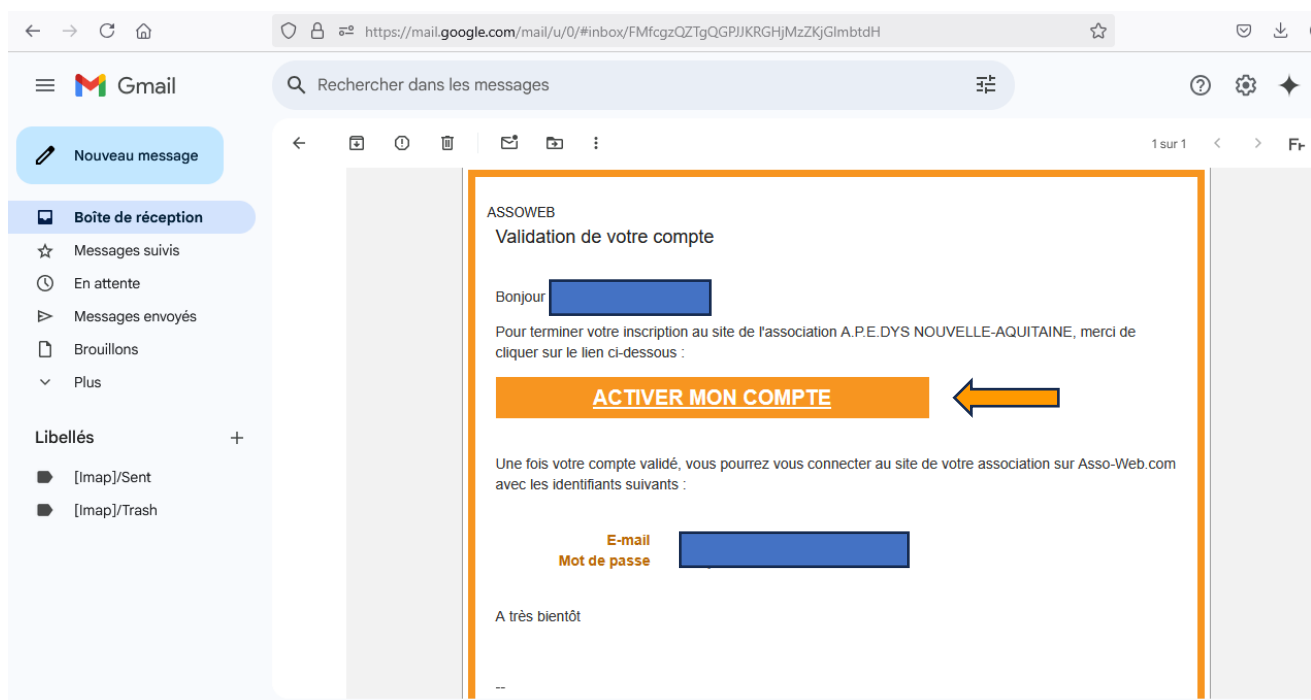
ETAPE 5

Cliquez sur le message que vous venez de recevoir par mail (voir la flèche orange sur le schéma)



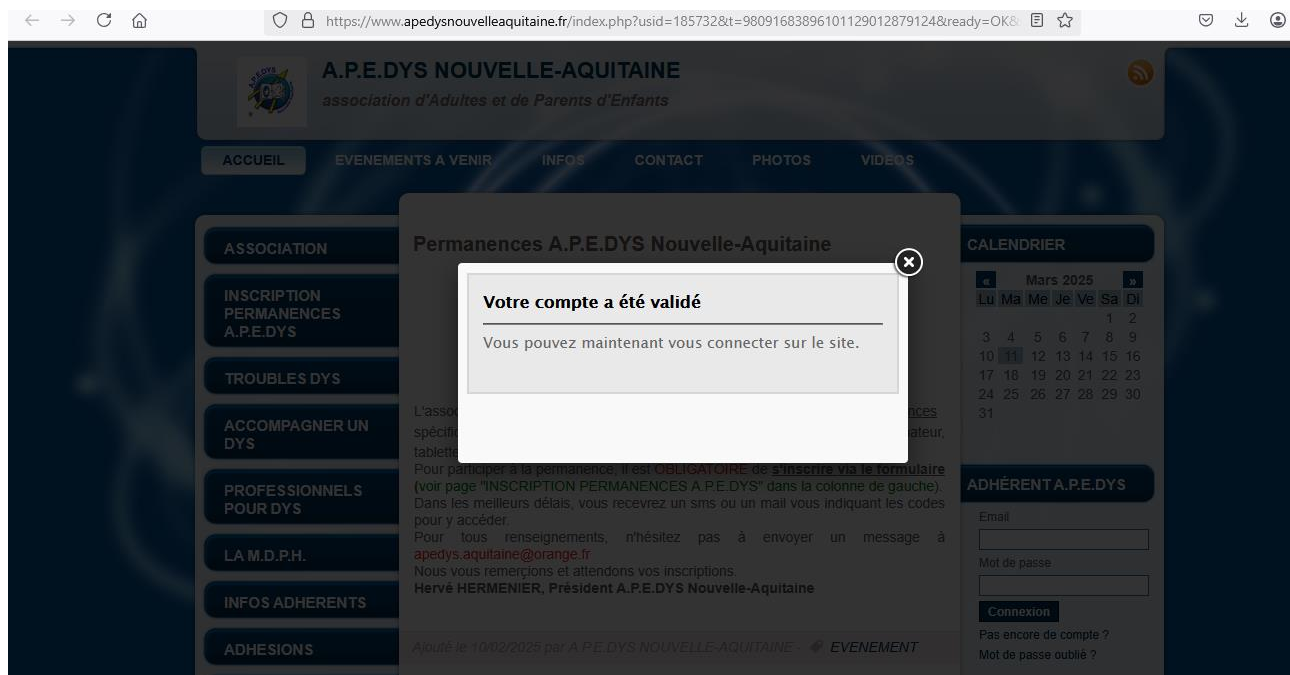
ETAPE 6

Cliquez sur : **ACTIVER MON COMPTE** (voir la flèche orange sur le schéma)



ETAPE 7

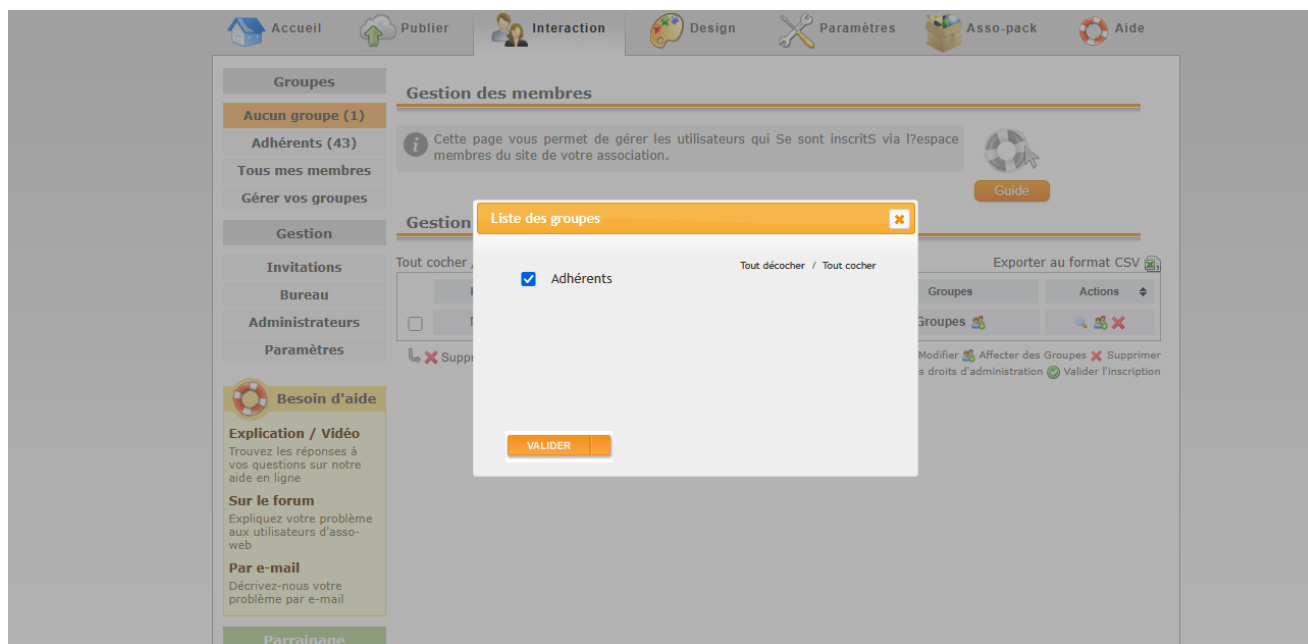
Vous venez d'activer votre compte



ETAPE 8

Cette étape concerne les administrateurs A.P.E.DYS Nouvelle-Aquitaine (vous avez juste à attendre qu'ils valident votre adhésion dans le groupe des adhérents).

N'hésitez pas à envoyer un message à apedys.aquitaine@orange.fr si vous souhaitez que le temps de validation soit assez rapide.



ETAPE 9

Renseignez votre Mail ainsi que votre Mot de passe pour accéder à l'intégralité du site (voir les flèches en orange sur le schéma)

INSCRIPTION PERMANENCES A.P.E.DYS

TROUBLES DYS

ACCOMPAGNER UN DYS

PROFESSIONNELS POUR DYS

LA M.D.P.H.

INFOS ADHERENTS

ADHESIONS

PRET OU ACHAT DE MATERIELS

ARCHIVES

PERMANENCE (en visio)

Mardi 11 mars 2025 à partir 20h15

L'association A.P.E.DYS Nouvelle-Aquitaine organise ses permanences spécifiquement en visio via le logiciel ZOOM (à télécharger **ICI** sur votre ordinateur, tablette ou téléphone portable).

Pour participer à la permanence, il est **OBLIGATOIRE** de **s'inscrire via le formulaire** (voir page "INSCRIPTION PERMANENCES A.P.E.DYS" dans la colonne de gauche). Dans les meilleurs délais, vous recevrez un sms ou un mail vous indiquant les codes pour y accéder.

Pour tous renseignements, n'hésitez pas à envoyer un message à apedys.aquitaine@orange.fr

Nous vous remercions et attendons vos inscriptions.

Hervé HERMENIER, Président A.P.E.DYS Nouvelle-Aquitaine

Ajouté le 10/02/2025 par A.P.E.DYS NOUVELLE-AQUITAINE - **EVENEMENT**

PODCAST DES DYS

ENSEMBLE POUR LES DYS

"Le podcast des dys, les experts ont la parole"

Episode 1 : Jean-Charles Ringard - **ICI**

« Mars 2025 »

Lu	Ma	Me	Je	Ve	Sa	Di
					1	2
3	4	5	6	7	8	9
10	11	12	13	14	15	16
17	18	19	20	21	22	23
24	25	26	27	28	29	30
31						

ADHÉRENT A.P.E.DYS

Email

Mot de passe

Connexion

Pas encore de compte ?

Mot de passe oublié ?

ACTUALITÉS

Permanences A.P.E.DYS Nouvelle-Aquitaine

PODCAST DES DYS

DOCUMENT P.A.P.